

PayPay残高APIの導入について

2021/09



API サービスイメージ

API利用パートナー様が「任意で設定したPayPay残高額の即時付与」が可能

付与申請サイト

PayPayログイン

連携同意

PayPay残高付与

アプリ確認画面

貴サイト

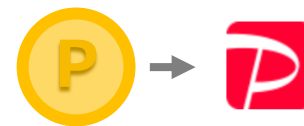
ポイント交換等
PayPay残高付与ページ



(PayPayドメイン)

貴サイト

ユーザーへ付与



完了

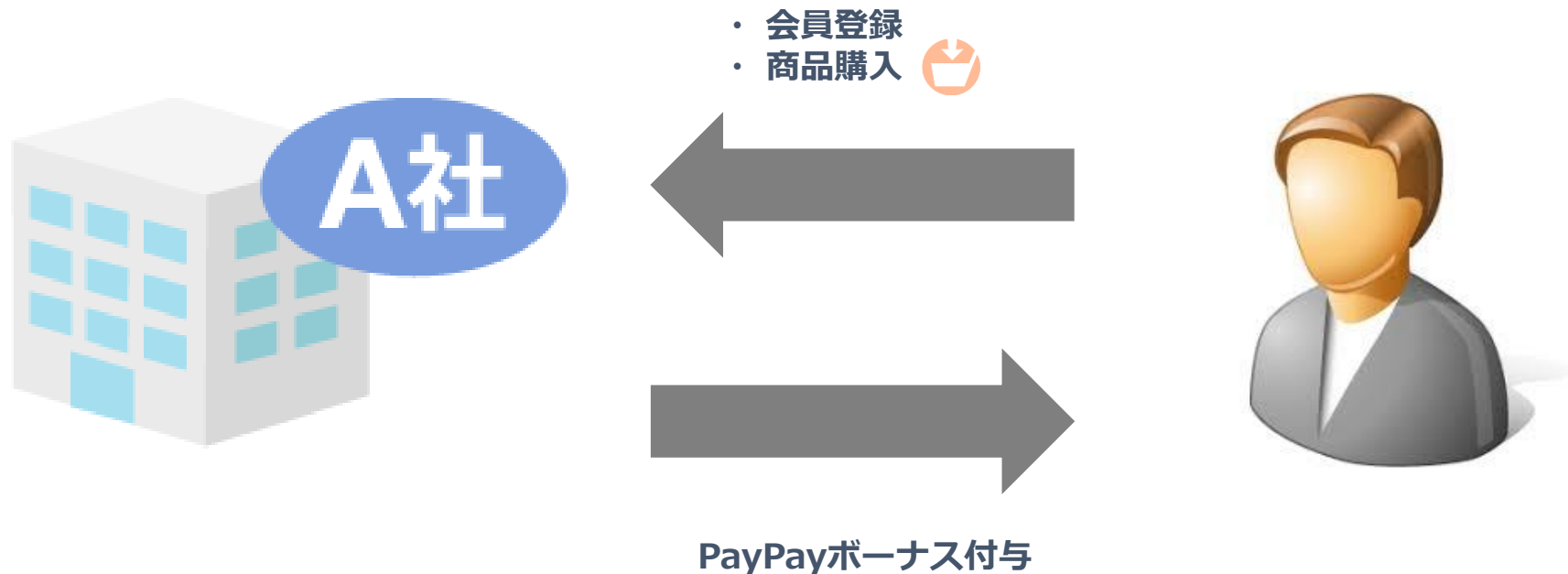


※ご利用端末にPayPayアプリが入っている場合は、自動で遷移します。

PayPay残高API事例①

A社：購入等によるインセンティブ

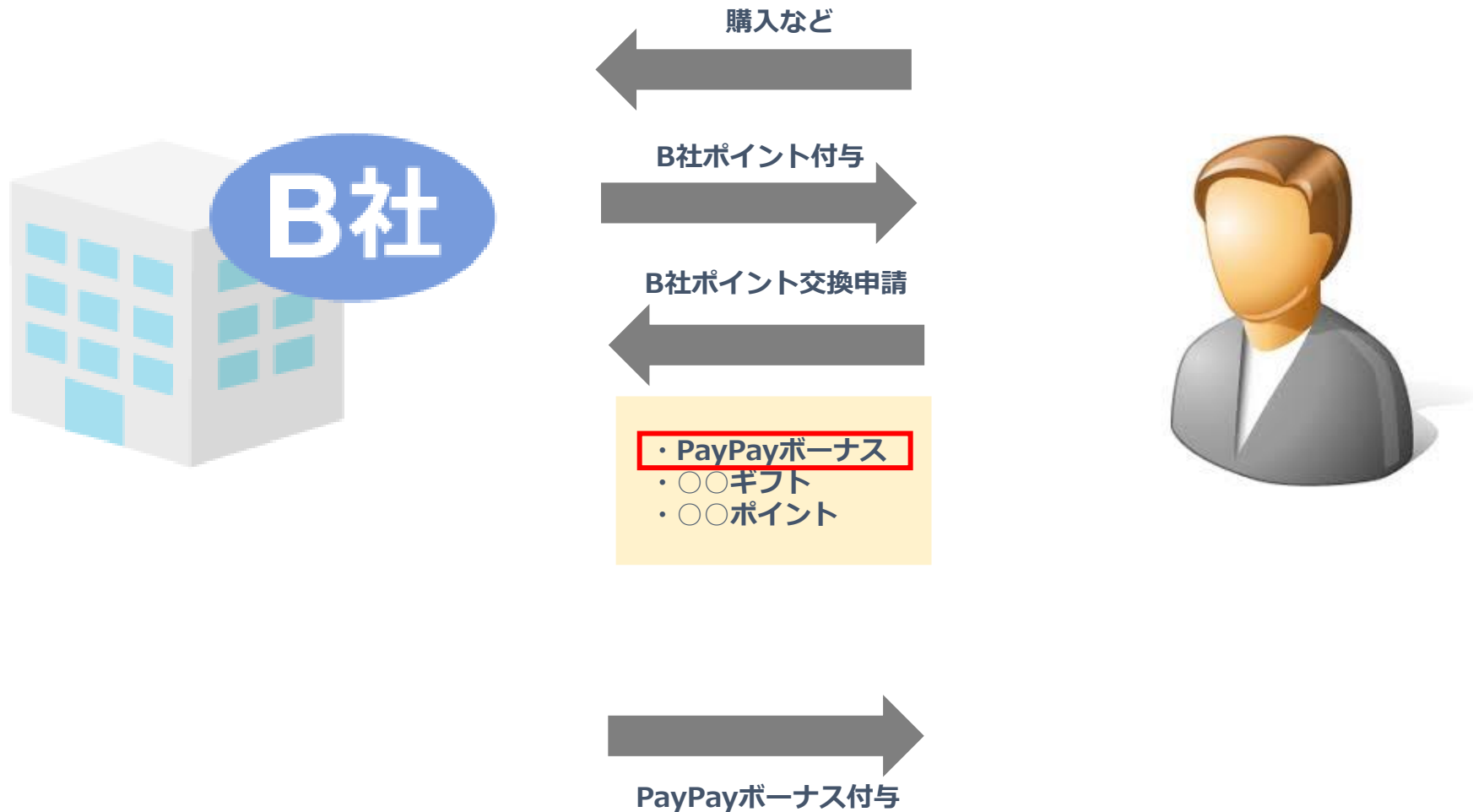
「買い物などに応じて発生する特典」を直接PayPay残高をユーザーに付与



PayPay残高API事例②

B社：B社独自ポイントから交換

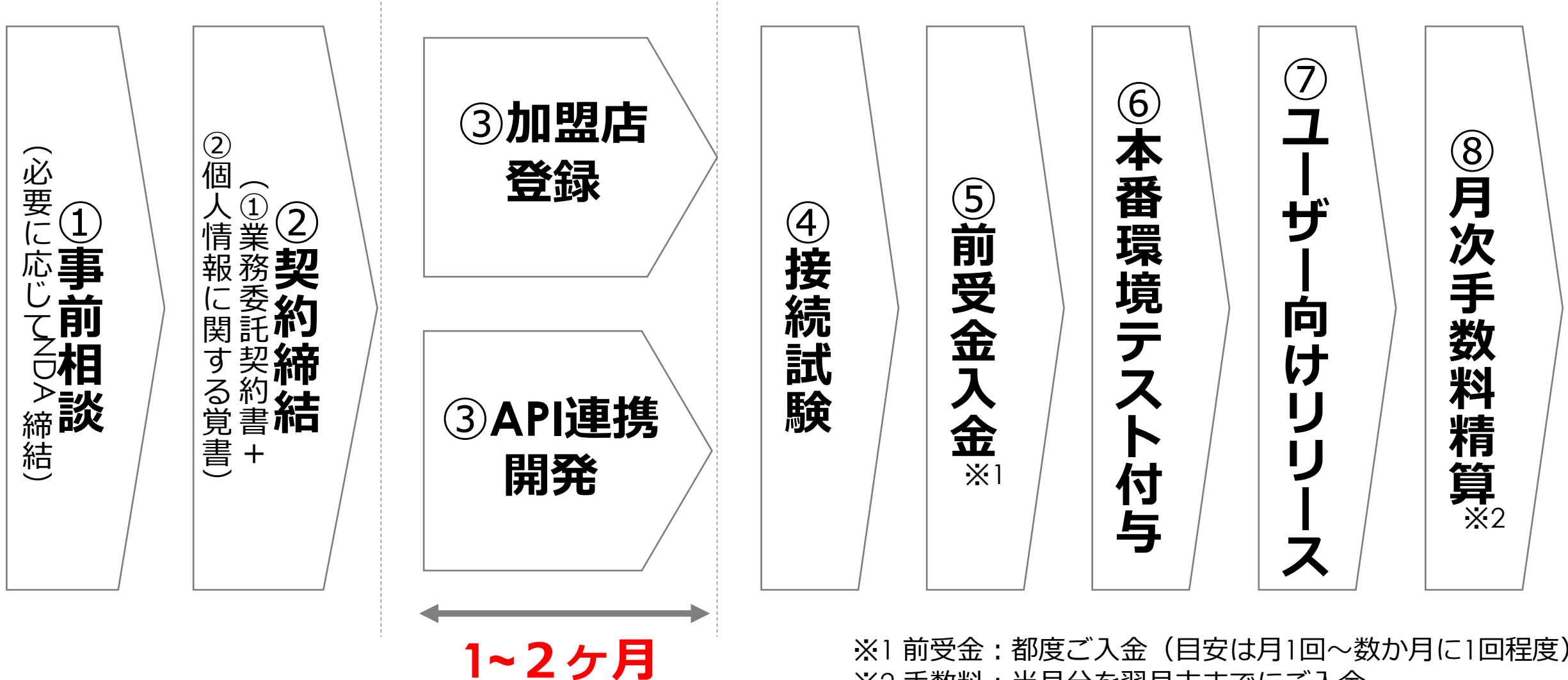
「独自ポイントプログラムの交換先」としてPayPay残高をユーザーに付与



サービス概要

概要	API導入により、PayPayアカウントを連携しPayPay残高を付与できるサービス
API連携開発	貴社にてAPI連携の開発を実施いただきます
API連携に必要な項目	<ul style="list-style-type: none">■ API仕様 https://www.paypay.ne.jp/opa/doc/jp/v1.0/cashback■ 設定に必要な情報<ul style="list-style-type: none">・ 加盟店ID（ご契約時に加盟店として登録が必要となります。その際に発行されるIDです。）・ 開発担当者メーリングリスト・ コールバックドメイン・ webhookの通知先URL・ クライアントIPのホワイトリスト
PayPayより連携する情報	<ul style="list-style-type: none">・ ユーザー識別子（UAID）・ ユーザーへの付与実行結果・ 付与キャンセルの結果・ ユーザーIDの紐付けの状態
チャージ対象	PayPayボーナス または PayPayマネーライト ※PayPayマネーライトの場合、一度エンドユーザーに付与したものをキャンセルすることはできません。
付与タイミング	即時付与
注意事項	試験環境の設定が必要となります

ユーザーへの付与までの流れ



※1 前受金：都度ご入金（目安は月1回～数か月に1回程度）

※2 手数料：当月分を翌月末までにご入金

契約及び前受金と手数料

• ご契約

- ① PayPayボーナス発行業務委託契約書
- ② 個人情報保護に関する覚書
- ③ 個人情報再委託申請書兼承諾書 ※当社から提供する個人情報の管理を第三者に委託している場合等

• 前受金

1 PayPayボーナス（またはPayPayマネーライト）あたり1円（不課税）となります。
残高状況をご確認いただけるダッシュボードをご用意いたします。
年2回（3月/9月）及びご契約終了時に未利用分の前受金のご返金が可能です。

• 手数料

月間付与金額の1%～3%と月額固定費5,000円が必要となります。（課税対象）

月間付与金額	付与手数料	固定費（月額）
10,000,001円超	1%	5,000円
～10,000,000円以下	1.5%	
～5,000,000円以下	3%	
～1,000,000円以下	3万円	

例) 月間発行額が、600万円の場合
変動費 (3万円 + 400万 * 3% + 100万 * 1.5%)
+ 固定費5,000円
= 17万円 (税抜)

EOF