

PayPayポイントロゴガイドライン

Ver. February 1, 2022

Zホールディングス株式会社 法務統括部 知的財産部／クリエイティブ推進部

種類

ロゴ1の高さが20px(表示サイズ)以下になる場合、ロゴ4を使用する

ロゴ1



ロゴ2



ロゴ3



ロゴ4



カラー

明度が高い背景の場合



■マーク
PANTONE 185
DIC 156
M91% Y76%
R255 G0 B51
#ff0033

■テキスト
PANTONE 432C
DIC 2369
K90%
R63 G58 B57
#3f3a39

※マーク内は白ベタを使用する。抜きは不可。

明度が低い背景でマークを強調したい場合



■マーク
PANTONE 185
DIC 156
M91% Y76%
R255 G0 B51
#ff0033

■テキスト
NO PANTONE
NO DIC
R255 G255 B255
#ffffff

※マーク内は白ベタを使用する。抜きは不可。

明度が低い背景の場合



NO PANTONE
NO DIC
R255 G255 B255
#ffffff

※白ロゴの場合、背景を活かしてマークの中を抜きにする。

モノクロの場合



NO PANTONE
NO DIC
K100%
R0 G0 B0
#000000

※原則モノクロ媒体の場合のみ、黒ロゴは使用可。
マーク内は白ベタを使用する。抜きは不可。

クリアスペース


ロゴを使用する際はクリアスペースを設ける。クリアスペースのサイズは下記を基準に所定の領域を確保する



最小サイズ



テキスト表記

※は半角スペース

和文 PayPayポイント
ペイペイポイント

欧文 PayPayPoint

禁止例

- × PAYPAYポイント 大文字で表記している
- × PayPayポイント 和文で半角スペースを使用
- × ペイペイポイント 和文で半角スペースを使用
- × PayPayPoint 欧文で半角スペースがない

※プライマリは和文の「PayPayポイント」

※システム上の理由でカナ文字のみまたは
アルファベットの表記のみしか
入力できないなどの場合は例外を認める

禁止例①

× 斜めに配置



× 変形



× 縦配置



× 90度回転



× 縁取り



× 重ねて配置




× 文章内に配置



× ペイペイポイントと読ませる配置



× ログ4とPayPayブランドロゴとの並列配置



× ログの視認性を損なう背景上の配置



× マークの視認性を損なう加工



✕ 改善前のNG例

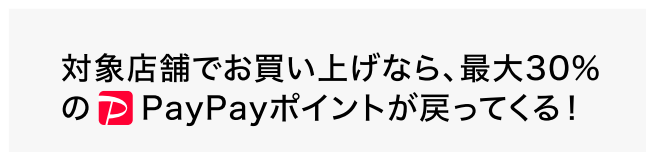
ロゴを文頭や行頭に配置している



ロゴを文頭や行頭に配置している



ロゴを文章内に配置している

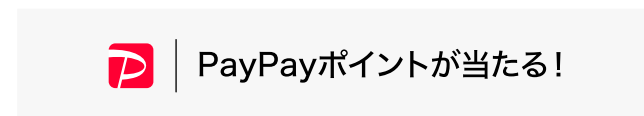


「落札額の～付与」の文中にロゴを配置している

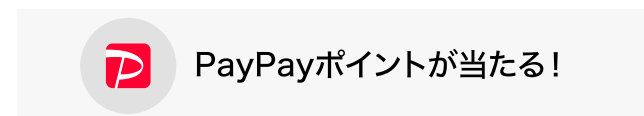


○ 改善後のOK例

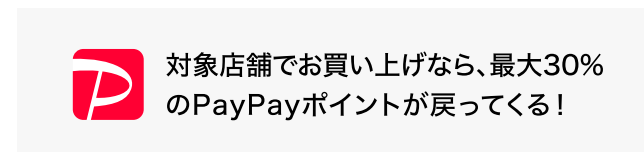
ロゴと文章の間に区切り線を入れて領域を分けている



ロゴを地色や罫線で囲みテキストと領域を分けている



ロゴを文章外に配置している



ロゴを複数行の天地に合わせている

